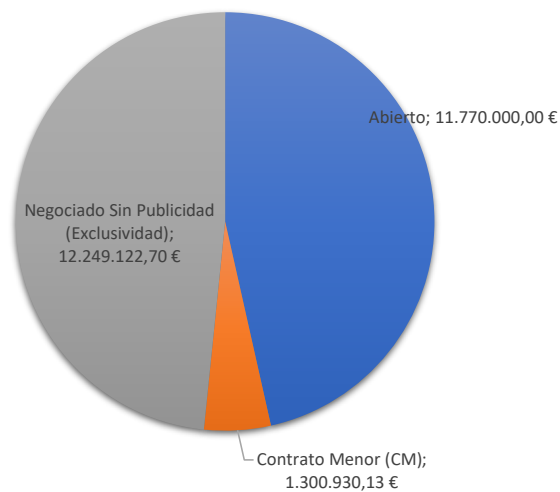


Estadísticas de contratos adjudicados 2023

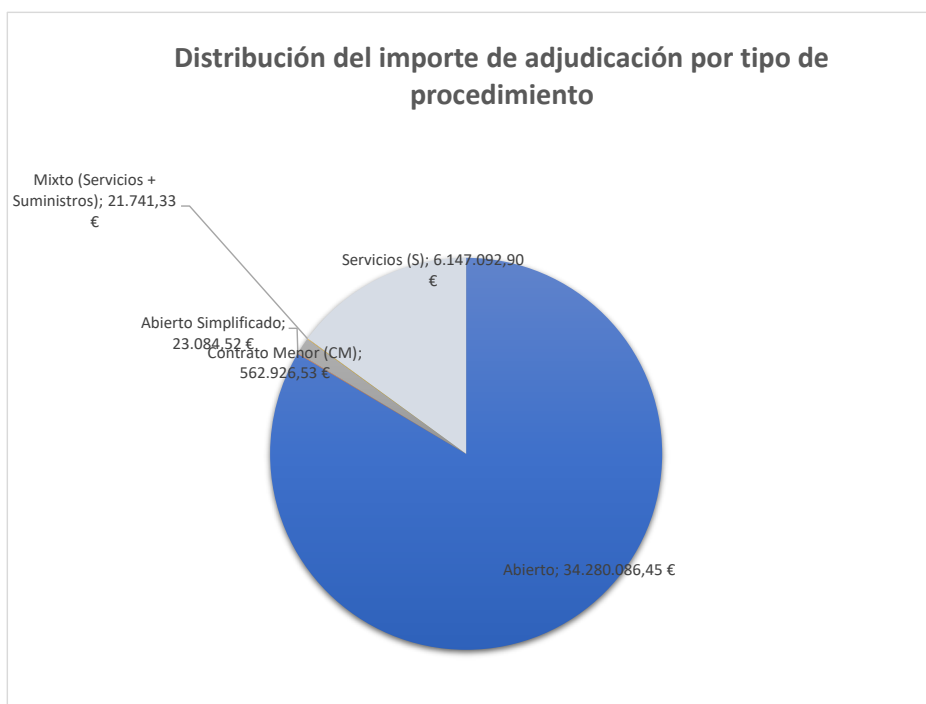
| Procedimiento | Importe Adjudicación (Sin Impuesto) |
|--|-------------------------------------|
| Abierto | 11.770.000,00 € |
| Servicios (S) | 11.770.000,00 € |
| Abierto Simplificado | 0,00 € |
| Servicios (S) | |
| Contrato Menor (CM) | 1.300.930,13 € |
| BBDD | 0,00 € |
| Mixto (Servicios + Suministros) | |
| Obras | 48.030,00 € |
| Servicios (S) | 1.234.351,20 € |
| Suministros | 18.548,93 € |
| Negociado Sin Publicidad (Exclusividad) | 12.249.122,70 € |
| BBDD | |
| Servicios (S) | 12.249.122,70 € |
| Total general | 25.320.052,83 € |

Distribución del importe de adjudicación por tipo de procedimiento



Estadísticas de contratos adjudicados 2022

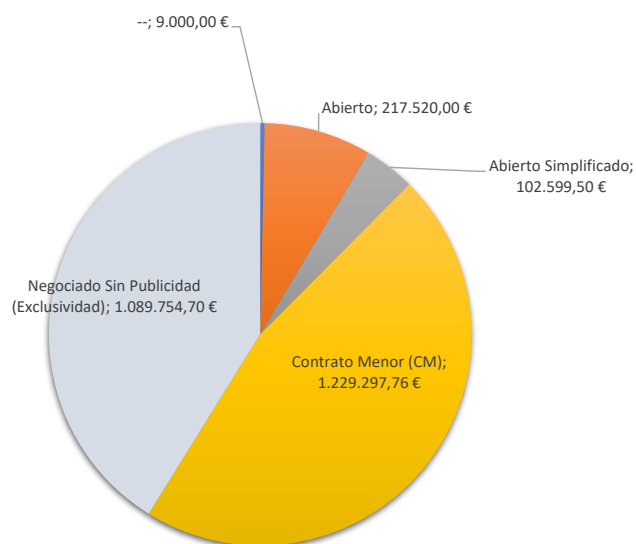
| Procedimiento | Importe Adjudicación (Sin Impuesto) |
|--|-------------------------------------|
| Abierto | 34.280.086,45 € |
| Servicios (S) | 34.280.086,45 € |
| Abierto Simplificado | 23.084,52 € |
| Servicios (S) | 23.084,52 € |
| Contrato Menor (CM) | 562.926,53 € |
| BBDD | |
| Mixto (Servicios + Suministros) | 21.741,33 € |
| Obras | |
| Servicios (S) | 524.297,52 € |
| Suministros | 16.887,68 € |
| Negociado Sin Publicidad (Exclusividad) | 6.147.092,90 € |
| BBDD | |
| Servicios (S) | 6.147.092,90 € |
| Total general | 41.013.190,40 € |



Estadísticas de contratos adjudicados 2021

| Procedimiento | Importe Adjudicación (Sin Impuesto) |
|--|-------------------------------------|
| -- | 9.000,00 € |
| Servicios (S) | 9.000,00 € |
| Abierto | 217.520,00 € |
| Servicios (S) | 217.520,00 € |
| Abierto Simplificado | 102.599,50 € |
| Servicios (S) | 102.599,50 € |
| Contrato Menor (CM) | 1.229.297,76 € |
| BBDD | 4.584,00 € |
| Mixto (Servicios + Suministros) | 2.976,00 € |
| Obras | 75.617,40 € |
| Servicios (S) | 1.107.273,76 € |
| Suministros | 38.846,60 € |
| Negociado Sin Publicidad (Exclusividad) | 1.089.754,70 € |
| BBDD | 250.000,00 € |
| Servicios (S) | 839.754,70 € |
| Total general | 2.648.171,96 € |

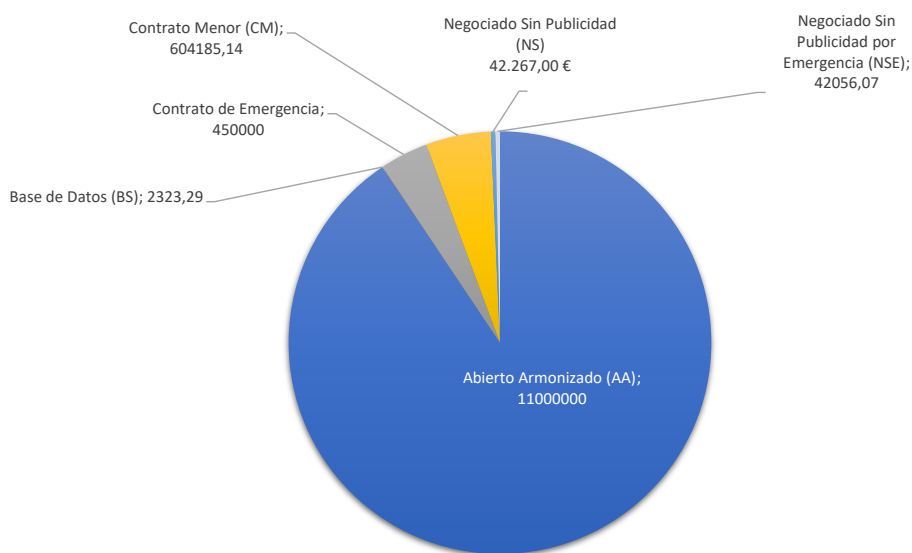
Distribución del importe de adjudicación por tipo de procedimiento



Estadísticas de contratos adjudicados 2020

| Procedimiento | Importe Adjudicación (Sin Impuesto) |
|--|-------------------------------------|
| Abierto Armonizado (AA) | 11.000.000,00 € |
| Servicios (S) | 11.000.000,00 € |
| Base de Datos (BS) | 2.323,29 € |
| Base de datos (BBDD) | 2.323,29 € |
| Contrato de Emergencia | 450.000,00 € |
| Servicios (S) | 450.000,00 € |
| Contrato Menor (CM) | 604.185,14 € |
| Obras | 24.161,20 € |
| Servicios (S) | 552.672,74 € |
| Suministros | 27.351,20 € |
| Negociado Sin Publicidad (NS) | 42.267,00 € |
| Servicios (S) | 42.267,00 € |
| Negociado Sin Publicidad por Emergencia (N) | 42.056,07 € |
| Servicios (S) | 42.056,07 € |
| Total general | 12.140.831,50 € |

Distribución del importe de adjudicación por tipo de procedimiento



Estadísticas de contratos adjudicados 2019

| Procedimiento | Importe Adjudicación (Sin Impuesto) |
|----------------------------|-------------------------------------|
| Contrato Menor (CM) | 468.426,44 € |
| Servicios (S) | 468.426,44 € |
| Negociado (N) | 1.136.572,77 € |
| Servicios (S) | 1.136.572,77 € |
| Total general | 1.604.999,21 € |

Distribución del importe de adjudicación por tipo de procedimiento

